

メディカルオンライン Myページの登録方法

STEP. 1

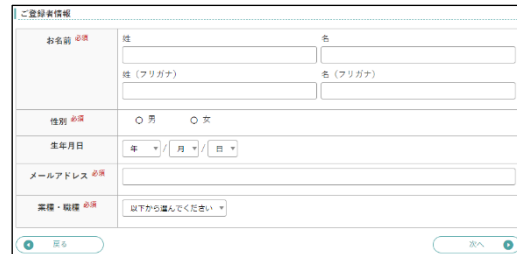
メディカルオンラインにログインして「My ページ新規登録」を押下します。



The screenshot shows a user interface for logging in or registering. At the top, there's a lock icon and the text 'ID:'. Below that, it says '会員種別: 法人会員' and 'プラン種別: フリーアクセス'. There's a button '料金を見る'. The main area has two buttons: 'Myページログイン' and 'Myページ新規登録', with the latter being highlighted by a red rectangular box. At the bottom, there's a 'ログアウト' button and a link 'Myページについて'.

STEP. 2

必要事項を入力します。



The screenshot shows a registration form titled '登録者情報'. It includes fields for 'お名前' (Name) with sub-fields for '姓' (Surname) and '名' (Given name), and '姓 (フリガナ)' (Surname in Kana) and '名 (フリガナ)' (Given name in Kana). There are radio buttons for '性別' (Gender) with options for '男' (Male) and '女' (Female). A '生年月日' (Date of Birth) field is present with dropdowns for year, month, and day. There's a 'メールアドレス' (Email Address) field and a '所属・職種' (Affiliation/Occupation) dropdown menu with the text '以下から選んでください'. There are '戻る' (Back) and '次へ' (Next) buttons at the bottom.

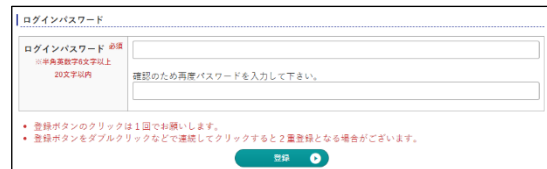
STEP. 3

仮登録メールが届きますので、メールに記載された URL にアクセスします。
URL の有効期限は 24 時間です。



STEP. 4

My ページのログインパスワードを設定して登録完了です。登録完了メールが届きます。



The screenshot shows a screen for setting a login password. It has a title 'ログインパスワード' and a label 'ログインパスワード 必須' with a red asterisk. Below the label, there are two lines of text: '※英数字6文字以上' and '20文字以内'. There's a note '確認のため再度パスワードを入力して下さい。' and a '登録' button with a red asterisk. At the bottom, there are two red bullet points: '登録ボタンのクリックは1回をお願いします。' and '登録ボタンをダブルクリックなどで連続してクリックすると2重登録となる場合がございます。'


※My ページ登録時の注意事項※

- (株)メテオからのメールが迷惑フォルダ等に入ってしまう場合があります。メールが届かない場合は、すべてのメールフォルダをご確認ください。また、medicalonline.jp のドメインからのメールを受け取れるようにしてください。
- 仮登録のメールが届かない場合、メールアドレスを誤って入力した可能性があります。再度登録をやり直してください。または他のメールアドレスで登録をお試しください。
- IP 認証範囲内 (学内LANに接続された端末) より、登録完了までお手続きをお願いします。

メディカルオンライン リモートアクセスのログイン方法 (学外より)

STEP. 1

「リモートアクセスはこちらへ」を押下します。※2022年4月から表示されます



The screenshot shows a '会員ログイン' (Member Login) screen. It has fields for 'ID:' and 'パスワード:' with a 'ログイン' button. Below the button, there's a link '学認証の方はこちらへ' and a link 'リモートアクセスはこちらへ' which is highlighted with a red rectangular box. At the bottom, there are two links: 'ID・パスワードをお忘れの場合' and 'ログインできない場合'.

STEP. 2

My ページに登録しているメールアドレスとパスワードを入力します。



The screenshot shows a 'リモートアクセス認証' (Remote Access Authentication) screen. It has fields for 'メールアドレス' (Email Address) and 'パスワード' (Password) with a 'パスワードをお忘れの場合' link. There's a 'ログイン' button. Below the button, there's a 'ご案内' (Notice) section with two numbered items: '1. 初めてご利用の場合、メディカルオンラインにログインしてください。Myページを新規登録し、MyページにあるリンクからMyコレクションにアクセスします。' and '2. 購読期間中でMyページにアクセスし、さらにMyコレクションにアクセスし、3ヶ月間の利用を再開します。3ヶ月毎に購読期間中でMyページからMyコレクションにアクセスすることで、Myコレクションを継続して利用することができます。'